



免責聲明

- 本次法說會所提供之簡報內容可能包括對於未來狀況之預測及評估關於未來狀況之陳述乃基於公司目前可得資料所做的預測，涉及風險及不確定性，並可能發生實際結果與預期狀況有重大差異的情形本公司並不保證簡報內容之正確性，亦不負有更新或修正簡報內容之責任。
- 簡報內容非經由本公司書面許可，任何第三者不得任意取用或複製。

議程

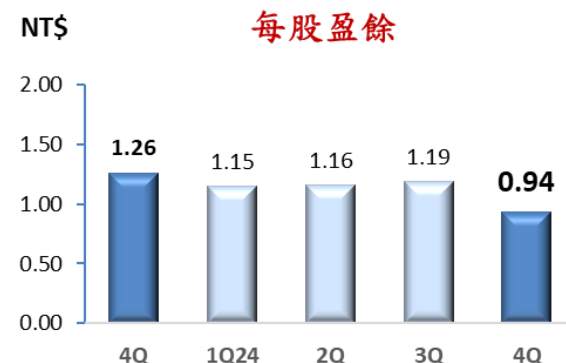
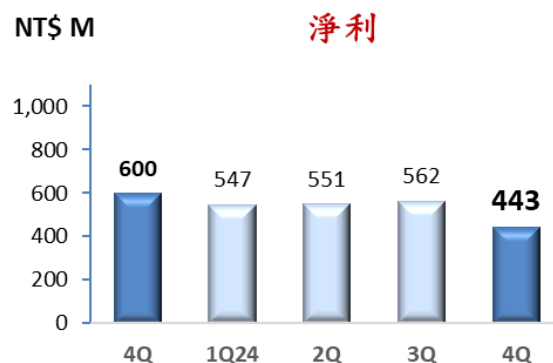
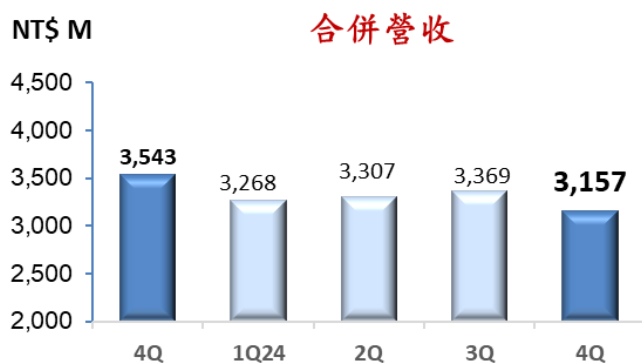
- **113年第四季及全年營運成果**
- **營運重要訊息**
- **問與答**



113年第四季及全年營運成果

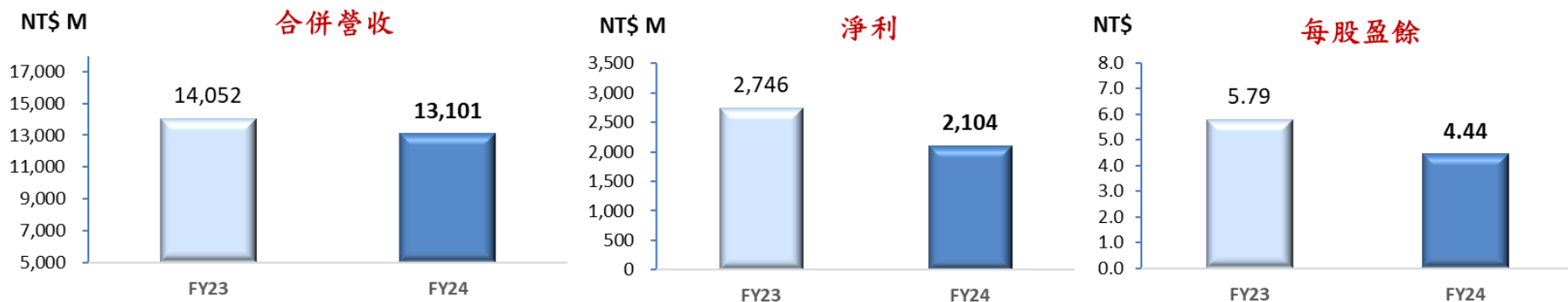
113年第四季營運成果

- 113年第4季合併營收新台幣31億5仟7佰萬元。
(季減 6.3%，年減 10.9%)
- 113年第4季淨利為新台幣4億4仟3佰萬元。
(季減 21.2%，年減 26.1%)
- 113年第4季每股盈餘新台幣0.94元。

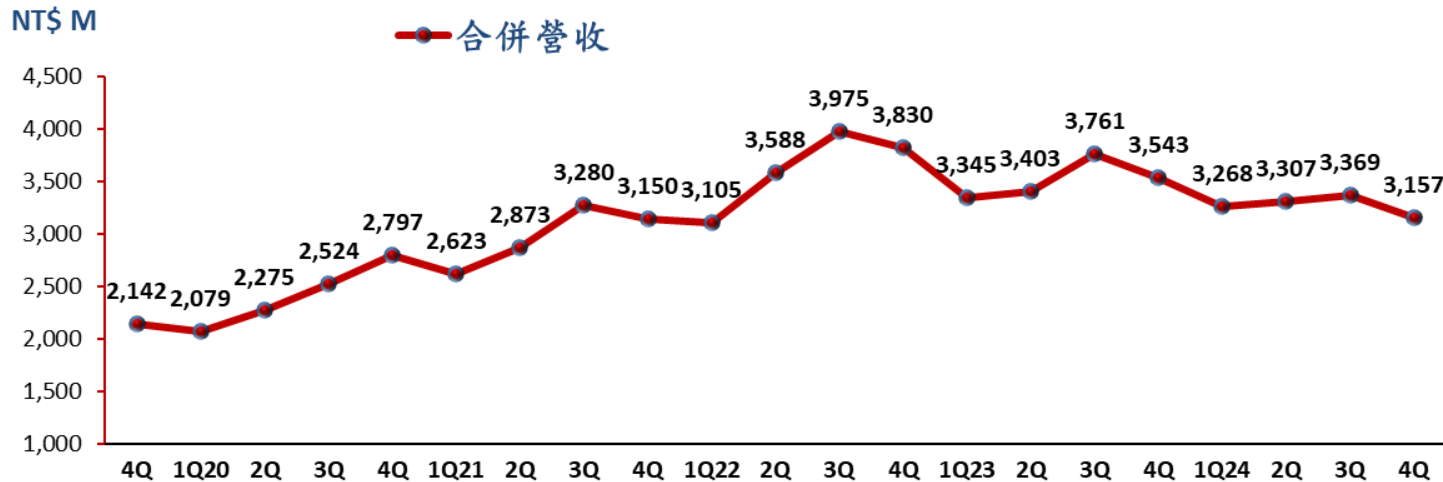


113年全年營運成果

- 113年全年合併營收新台幣131億1佰萬元。
(年減6.8%)
- 113年淨利為新台幣21億4佰萬元。
(年減23.4%)
- 113年全年每股盈餘新台幣4.44元。



業績及獲利趨勢



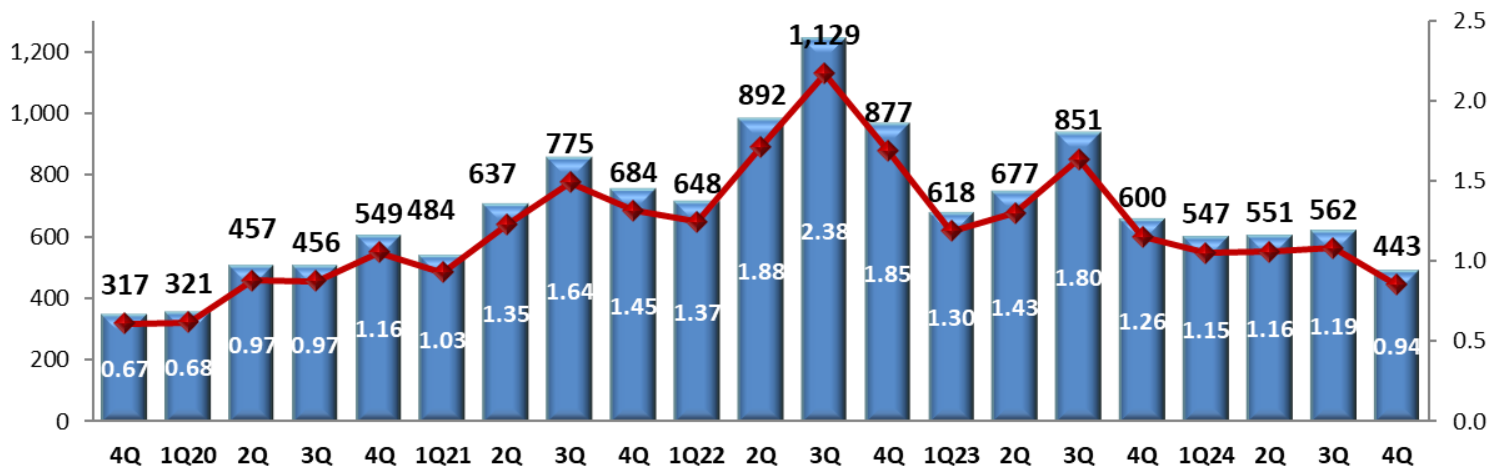
113全年
 合併營收
NT\$13,101M
 YoY -6.8%

NI : NT\$ M

■ 每股盈餘

◆ 淨利

EPS : NT\$



113全年
 淨利
NT\$2,104M
 YoY -23.4%

每股盈餘
NT\$4.44
 YoY -23.3%

113年第四季經營績效

綜合損益表項目

(單位：新台幣百萬元，每股盈餘除外)

	113第4季	113第3季	112第4季	季變化	年變化
營業收入	3,157	3,369	3,543	-6.3%	-10.9%
營業毛利	868	993	1,181	-12.6%	-26.5%
毛利率	27.5%	29.5%	33.3%	-2.0 ppt	-5.8 ppt
營業利益	520	631	810	-17.6%	-35.8%
營業利益率	16.5%	18.7%	22.9%	-2.2 ppt	-6.4 ppt
營業外收入及支出	1	35	-61	-96.6%	101.9%
淨利	443	562	600	-21.2%	-26.1%
淨利率	14.0%	16.7%	16.9%	-2.7 ppt	-2.9 ppt
每股盈餘 (元)	0.94	1.19	1.26	-21.0%	-25.4%

113年全年經營績效

綜合損益表項目

(單位：新台幣百萬元，每股盈餘及現金股利除外)

	113年度	112年度
營業收入	13,101	14,052
營業毛利	3,675	4,874
毛利率	28.1%	34.7%
營業利益	2,354	3,405
營業利益率	17.0%	24.2%
營業外收入及支出	63	-26
淨利	2,104	2,746
淨利率	16.1%	19.5%
每股盈餘 (元)	4.44	5.79
現金股利 (元)	4.00	3.30
盈餘分配率	90.1%	57.0%

113年財務狀況及重要財務指標

資產負債表項目

(新台幣 百萬元)

	113年第4季底		112年第4季底	
	金額	%	金額	%
現金及約當現金	2,162	6%	2,077	6%
按攤銷後成本衡量之金融資產-流動	3,230	10%	2,255	7%
應收帳款	2,681	8%	3,106	9%
長期投資	346	1%	347	1%
不動產、廠房及設備	21,398	64%	21,680	66%
使用權資產	1,771	5%	1,344	4%
資產總計	33,689	100%	32,985	100%
流動負債	5,638	17%	4,899	15%
非流動負債	9,752	29%	10,472	32%
負債總計	15,390	46%	15,371	47%
權益	18,299	54%	17,614	53%
股東權益總計	18,299	54%	17,614	53%

重要財務指標

流動比率	160%	174%
總資產週轉率(年化)	0.39	0.44
固定資產週轉率(年化)	0.61	0.68
股東權益報酬率(年化)	11.7%	16.1%

113年度合併現金流量表

現金流量表項目

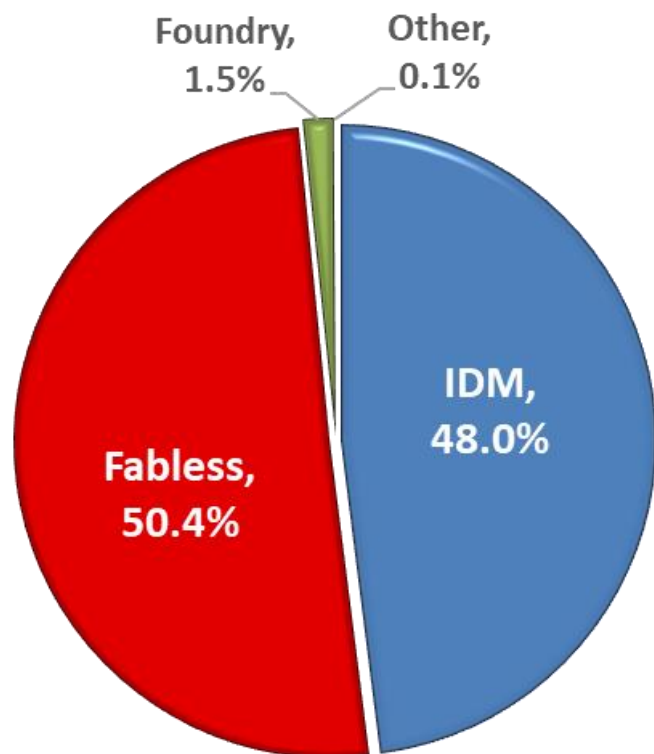
(新台幣 百萬元)

	113年度	112年度
期初現金及約當現金餘額	2,077	2,955
營業活動之現金流量	6,316	6,164
取得不動產、廠房及設備	-3,692	-5,395
出售不動產、廠房及設備	140	28
銀行借款增減數	138	891
其他投資活動及融資活動	-2,817	-2,566
期末現金及約當現金餘額 (a)	2,162	2,077
按攤銷後成本衡量之金融資產-流動 (三個月以上定期存款) (b)	3,230	2,255
(a) + (b)	5,392	4,332
自由現金流量 *	2,624	769

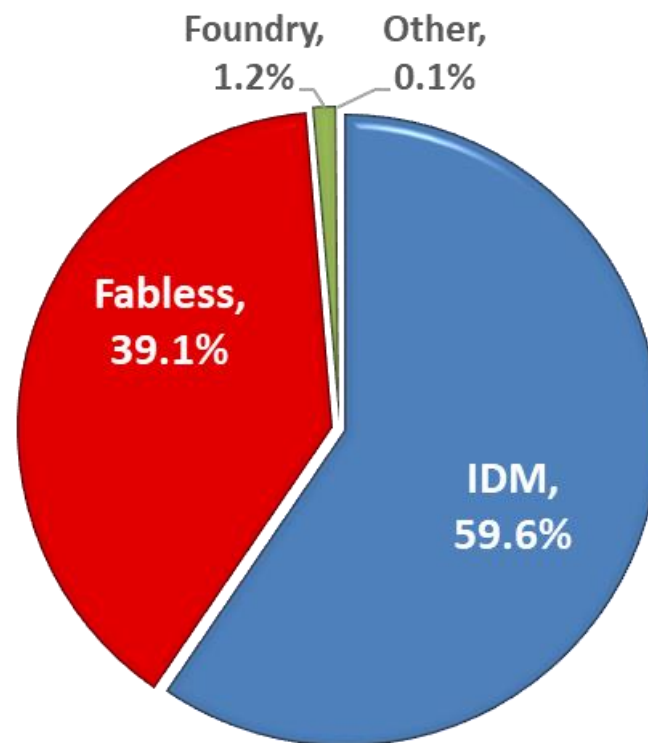
* 自由現金流量 = 營運活動之現金流入 - 資本支出

營收分析 - 客戶別

■ 113 年度

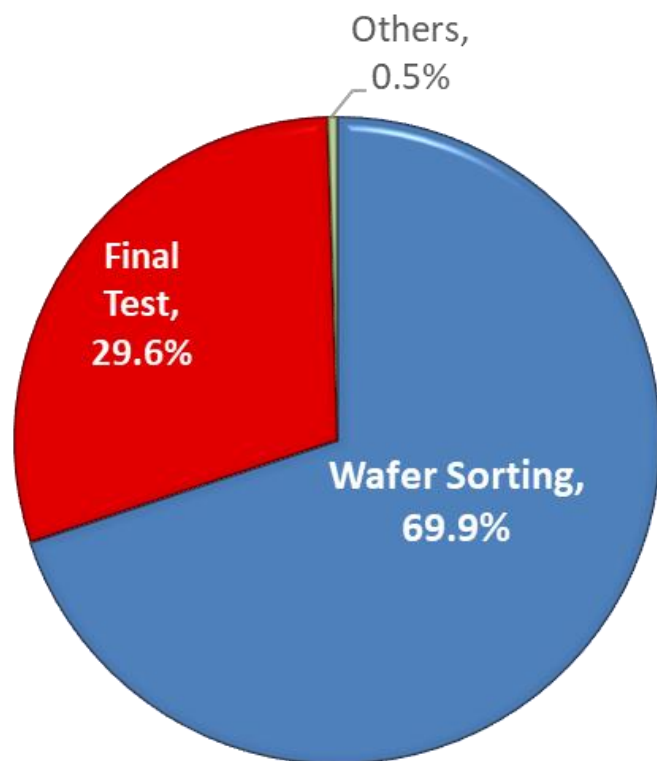


■ 112 年度

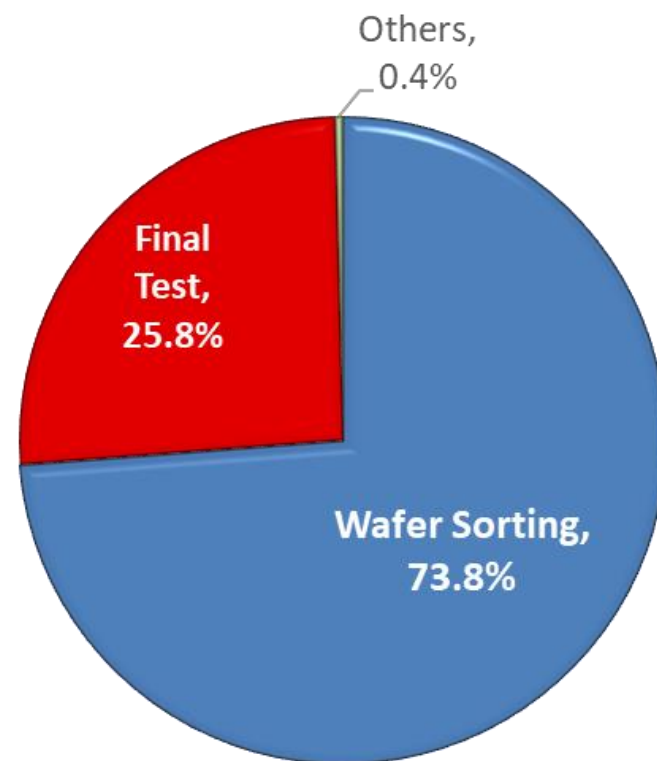


營收分析 - 產品別

■ 113 年度

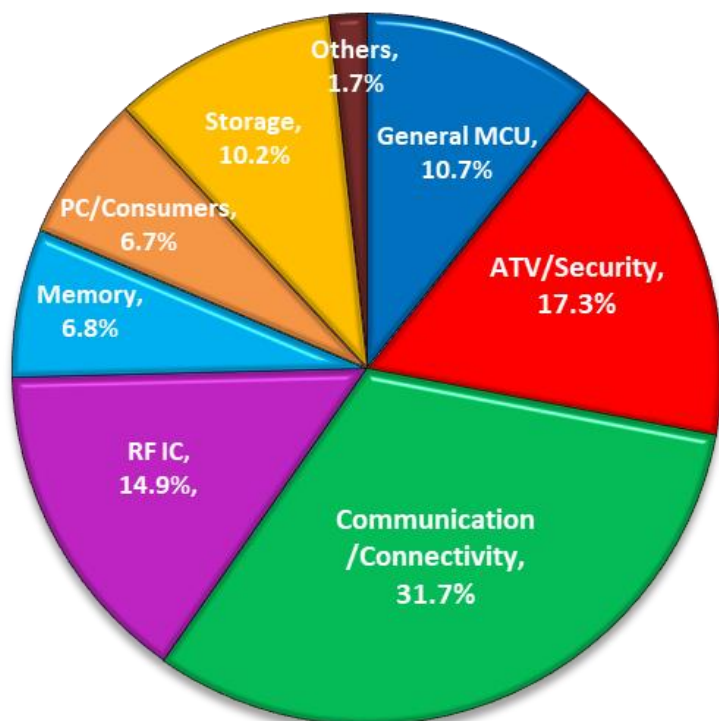


■ 112 年度

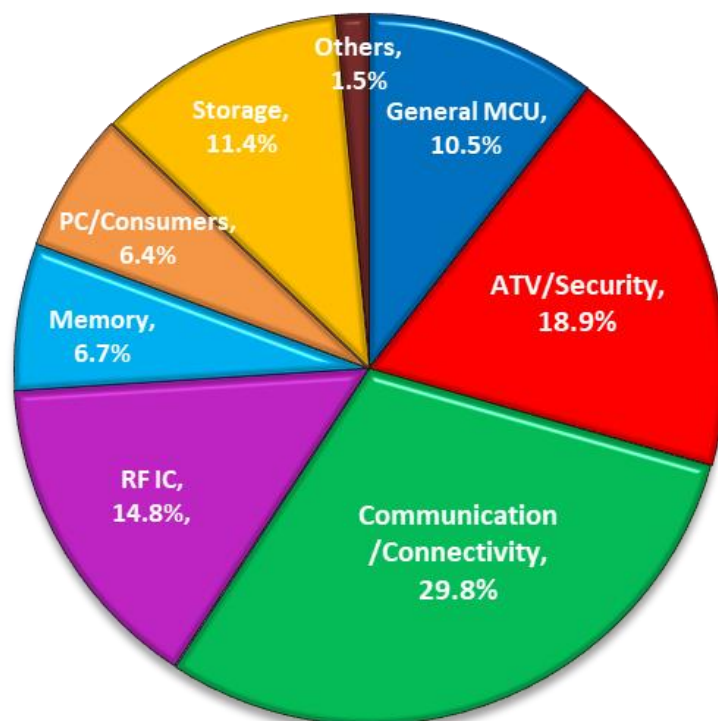


營收分析 - 應用別(季度)

■ 113 年第4季

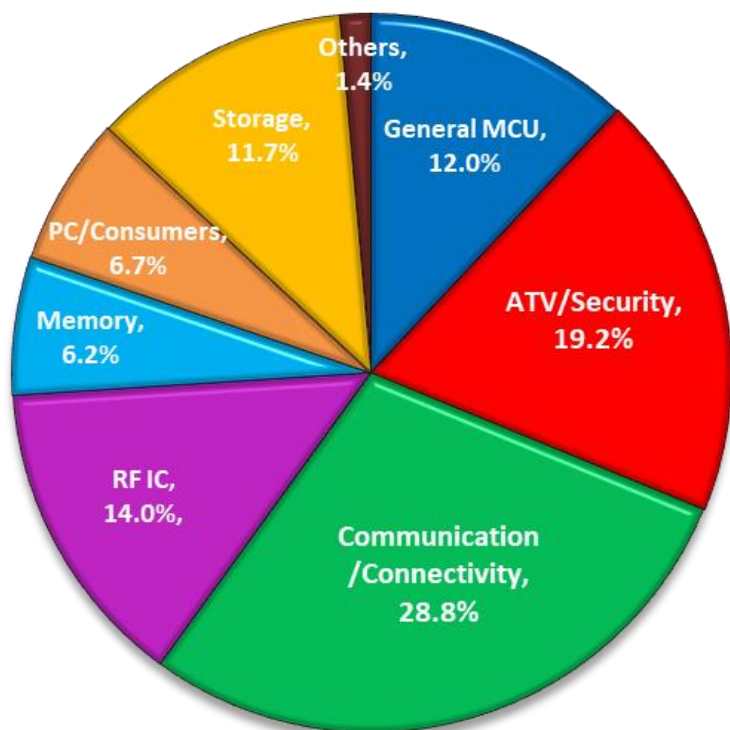


■ 112 年第4季

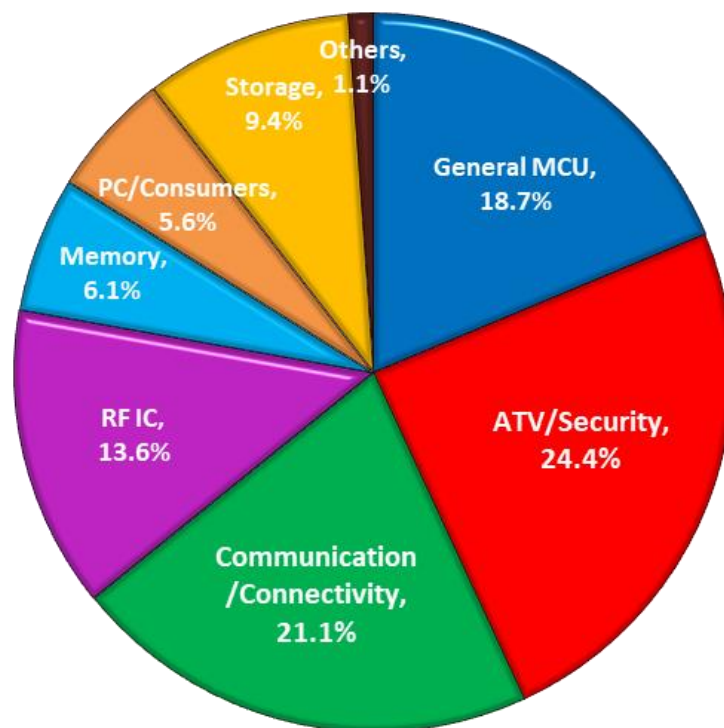


營收分析 - 應用別(年度)

■ 113 年度



■ 112 年度





營運重要訊息

欣銓龍潭廠進度更新

- 欣銓龍潭新廠已完工，並已於2025年1月取得建物使用執照。
- 欣銓龍潭廠預計申請兩項認證，分別是綠建築認證及LEED認證。



ESG：成就與成果

- 2024年11月19日 獲頒BSI ESG永續發展領航獎



- 2024年12月11日獲頒2024台灣企業永續獎-永續報告-電子資訊製造業-第1類金級獎





Q & A